

**Ensemble des Bassins d'habitat** - 6 ans +

**Bassins d'habitat** 4

Récapitulatif sur 6 ans

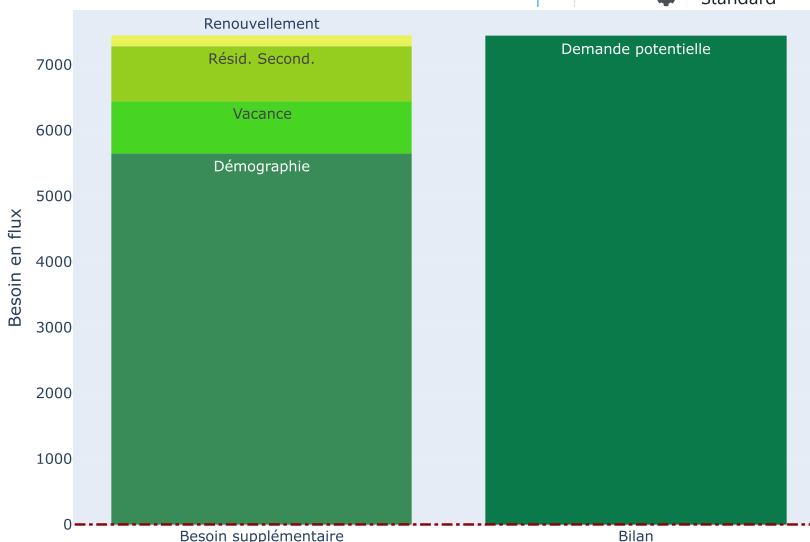
**9864**  
Besoin Total

**7437**  
Besoin Flux

**2427**  
Besoin Stock

Besoins en flux sur 6 ans

Evolution Démographique	5651
Besoin lié au renouvellement	151
Variation des logements vacants	800
Variation des résidences secondaires	837
Besoin en flux	7437

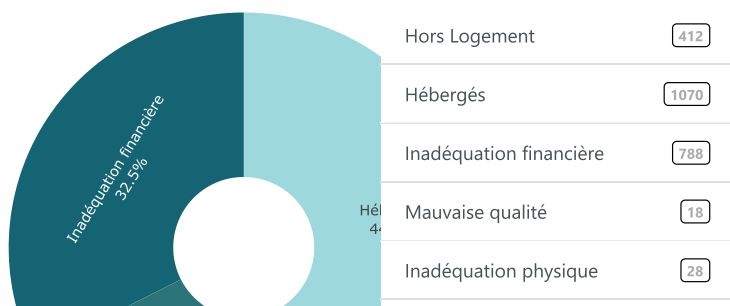


**Lecture du graphique :**

La demande potentielle en logements (qui correspond au besoin en flux total) s'élève à 7437 logements sur 6 ans.

- L'évolution du nombre de ménages à loger dans le territoire contribue pour 5651 à la demande potentielle de logements.
- Le renouvellement du parc contribue à hauteur de 151 à la demande potentielle, les démolitions excédant le nombre de logements créés au sein du parc existant.
- L'hypothèse retenue concernant le taux de vacance induit une augmentation du nombre de logements vacants de 800 au cours de la période de projection, qui se répercute sur la demande potentielle.
- L'évolution du nombre de résidences secondaires contribue à hauteur de 837 à la demande potentielle, leur nombre augmentant au cours de la période de projection.

Besoin en stock sur 6 ans



Précédent 1/1 Suivant

Ensemble des Bassins d'habitat

Ribérac

Standard

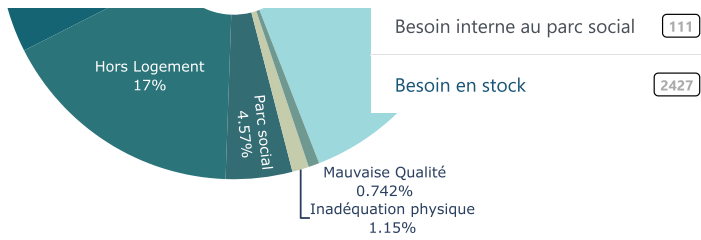
Périgueux

Standard

Sarlat-la-canéda

Standard

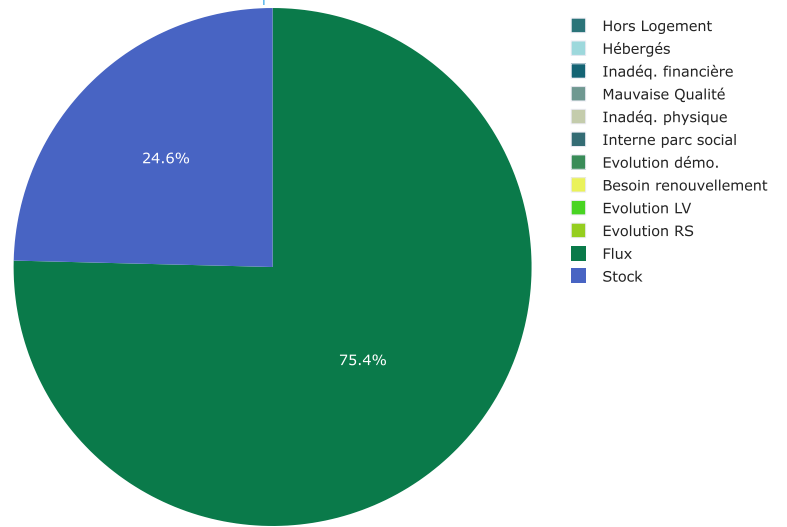
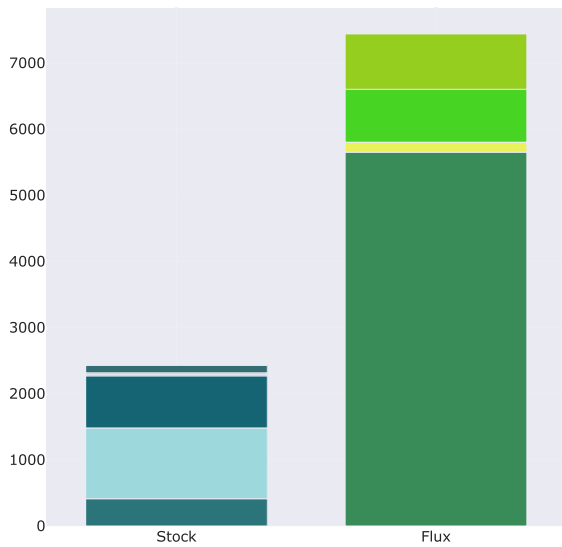
paramétrages



**Lecture du graphique :**

Le besoin en stock sur 6 ans s'élève à 2427 logements. Le graphique ci-dessus précise la ventilation de ce besoin par type de mal-logement. Par exemple, 1070 logements devront être créés pour répondre au besoin de ménages hébergés dans un logement qui n'est pas le leur.

**Besoin total par brique sur 6 ans**



- Hors Logement
- Hébergés
- Inadéqu. financière
- Mauvaise Qualité
- Inadéqu. physique
- Interne parc social
- Evolution démo.
- Besoin renouvellement
- Evolution LV
- Evolution RS
- Flux
- Stock